

II.-INFORMACION PRESUPUESTARIA.



Municipio de Apodaca Nuevo León
 Cuenta Pública Ejercicio 2016
 Estado Analítico de Ingresos
 Del 1 de enero al 31 de Diciembre de 2016
 pesos



Rubro de Ingresos	Ingreso					Diferencia (6=5-1)
	Estimado (1)	Ampliaciones y Reducciones (2)	Modificado (3=1+2)	Devengado (4)	Recaudado (5)	
Impuestos	289,335,000.00	4,238,622.18	293,573,622.18	358,184,744.75	358,184,744.75	68,849,744.75
Cuotas y Aportaciones de Seguridad Social	0.00	0.00	0.00	0.00	0.00	0.00
Contribuciones de Mejoras	0.00	0.00	0.00	600,000.00	600,000.00	600,000.00
Derechos	77,871,000.00	0.00	77,871,000.00	74,243,555.30	74,243,555.30	-3,627,444.70
Productos	4,365,400.00	0.00	4,365,400.00	10,987,377.01	10,987,377.01	6,621,977.01
Aprovechamientos	37,832,600.00	0.00	37,832,600.00	71,031,397.60	71,031,397.60	33,198,797.60
Ingresos por Ventas de Bienes y Servicios	0.00	0.00	0.00	0.00	0.00	0.00
Participaciones y Aportaciones	777,153,000.00	9,828,236.00	786,981,236.00	808,756,998.50	808,756,998.50	31,603,998.50
Transferencias, Asignaciones, Subsidios y Otras Ayudas	40,810,000.00	132,508,760.50	173,318,760.50	136,932,959.78	136,932,959.78	96,122,959.78
Ingresos Derivados de Financiamientos	57,686,249.00	0.00	57,686,249.00	0.00	0.00	-57,686,249.00
Total ingresos presupuestarios	1,285,053,249.00	146,576,618.68	1,431,629,867.68	1,460,737,032.94	1,460,737,032.94	175,683,783.94
Otros Ingresos y Beneficios No Presupuestales	0.00	0.00	0.00	1,966,192.51	1,966,192.51	1,966,192.51
Total	1,285,053,249.00	146,576,618.68	1,431,629,867.68	1,462,703,225.45	1,462,703,225.45	177,649,976.45
				Ingresos excedentes		



TESORERIA MUNICIPAL
 APODACA, N.L.

Lic. Oscar Alberto Capulá García
 Presidente Municipal

Ing. Jorge Armijo Guajardo Elizondo
 Tesorero Municipal

Lic. Gustavo Javier Solís Ruiz
 Síndico Primero



Municipio de Apodaca Nuevo León
Cuenta Pública Ejercicio 2016
Estado Analítico de Ingresos por Fuente de Financiamiento
Del 1 de enero al 31 de Diciembre de 2016
pesos

Estado Analítico de Ingresos Por Fuente de Financiamiento	Ingreso					Diferencia (6=5-1)
	Estimado (1)	Ampliaciones y Reducciones (2)	Modificado (3=1+2)	Devengado (4)	Recaudado (5)	
Ingresos del Gobierno						
Impuestos	1,227,367,000.00	146,575,616.68	1,373,942,616.68	1,460,737,032.94	1,460,737,032.94	233,770,032.94
Recursos Propios	289,335,000.00	4,238,622.18	293,573,622.18	358,184,744.75	358,184,744.75	68,849,744.75
Contribuciones de Mejoras	289,335,000.00	4,238,622.18	293,573,622.18	358,184,744.75	358,184,744.75	68,849,744.75
Recursos Propios	0.00	0.00	0.00	600,000.00	600,000.00	600,000.00
Derechos	0.00	0.00	0.00	600,000.00	600,000.00	600,000.00
Recursos Propios	77,871,000.00	0.00	77,871,000.00	74,243,555.30	74,243,555.30	-3,627,444.70
Productos	77,871,000.00	0.00	77,871,000.00	74,243,555.30	74,243,555.30	-3,627,444.70
Recursos Propios	4,365,400.00	0.00	4,365,400.00	10,987,377.01	10,987,377.01	6,621,977.01
Aprovechamientos	4,365,400.00	0.00	4,365,400.00	10,987,377.01	10,987,377.01	6,621,977.01
Recursos Propios	37,832,600.00	0.00	37,832,600.00	71,031,397.60	71,031,397.60	33,198,797.60
Participaciones y Aportaciones	37,832,600.00	0.00	37,832,600.00	71,031,397.60	71,031,397.60	33,198,797.60
Recursos Propios	777,153,000.00	9,828,236.00	786,981,236.00	808,756,998.50	808,756,998.50	31,603,998.50
Recursos Propios	463,803,000.00	0.00	463,803,000.00	485,252,820.40	485,252,820.40	21,449,820.40
Recursos Federal	310,350,000.00	9,828,236.00	320,178,236.00	323,504,178.10	323,504,178.10	10,154,178.10
Transferencias, Asignaciones, Subsidios y Otras Ayudas	40,810,000.00	132,508,760.50	173,318,760.50	136,832,959.78	136,832,959.78	96,122,959.78
Recursos Federal	0.00	62,025,804.50	62,025,804.50	46,803,356.85	46,803,356.85	46,803,356.85
Recursos Estatal	40,810,000.00	47,844,509.00	88,654,509.00	84,847,119.57	84,847,119.57	44,037,119.57
Recursos Propios	0.00	22,638,447.00	22,638,447.00	5,282,483.36	5,282,483.36	5,282,483.36
Ingresos derivados de financiamiento	57,686,249.00	0.00	57,686,249.00	0.00	0.00	-57,686,249.00
Ingresos Derivados de Financiamientos	57,686,249.00	0.00	57,686,249.00	0.00	0.00	-57,686,249.00
Financiamiento Interno	57,686,249.00	0.00	57,686,249.00	0.00	0.00	-57,686,249.00
Total de Ingresos presupuestarios	1,235,053,249.00	146,575,616.68	1,381,628,865.68	1,460,737,032.94	1,460,737,032.94	175,683,783.94
Otros Ingresos y Beneficios No Presupuestados	0.00	0.00	0.00	1,966,192.51	1,966,192.51	1,966,192.51
Recursos Propios	0.00	0.00	0.00	1,966,192.51	1,966,192.51	1,966,192.51
Total Ingresos	1,235,053,249.00	146,575,616.68	1,381,628,865.68	1,462,703,225.45	1,462,703,225.45	177,649,976.45

Los ingresos excedentes se presentan para efectos de cumplimiento de la Ley General de Contabilidad Gubernamental.



ESTADOS UNIDOS MEXICANOS

Ing. Jorge Armando Guajardo Elizondo
Tesorero Municipal

Lic. Gustavo Javier Salis Ruiz
Síndico Primero

Lic. Osvaldo Cantú García
Presidente Municipal

TESORERIA MUNICIPAL
APODACA, N.L.



Municipio de Apodaca Nuevo León
Cuenta Pública Ejercicio 2016
Estado Analítico del Ejercicio del Presupuesto de Egresos
Clasificación por Objeto del Gasto (Capítulo y Concepto)
Del 1 de Enero al 31 de Diciembre de 2016
pesos

APODACA
ORGULLO DE NUEVO LEÓN

Concepto	Egresos				Subejercicio
	Aprobado	Ampliaciones/ (Reducciones)	Modificado	Devengado	
	1	2	3 = (1 + 2)	4	5
					6 = (3 + 4)
Servicios Personales					
Remuneraciones al Personal de Carácter Permanente	563,446,356.00	21,841,781.30	585,288,137.30	564,915,817.29	20,372,320.01
Remuneraciones al Personal de Carácter Transitorio	345,300,282.00	1,227,154.31	346,527,436.31	343,456,966.13	3,070,470.18
Remuneraciones Adicionales y Especiales	0.00	0.00	0.00	0.00	0.00
Seguridad Social	62,354,445.00	2,888,798.61	65,243,243.61	61,891,598.48	3,351,645.13
Otras Prestaciones Sociales y Económicas	12,281,694.00	-1,056,294.91	11,225,399.09	11,180,880.39	42,518.70
Provisiones	130,449,319.00	19,823,026.29	150,272,345.29	138,765,779.29	11,506,566.00
Pago de Estímulos a Servidores Públicos	13,060,616.00	-1,038,903.00	12,021,713.00	9,620,593.00	2,401,120.00
Materiales y Suministros					
Materiales de Administración, Emisión de Documentos y Artículos Oficiales	113,397,350.00	24,667,760.62	138,065,110.62	116,422,369.85	109,278,315.62
Alimentos y Utensilios	6,068,220.00	392,228.65	6,460,448.65	6,335,184.52	125,264.13
Materiales Primas y Materiales de Producción y Comercialización	386,400.00	-6,410.75	379,989.25	354,591.20	25,398.05
Materiales y Artículos de Construcción y de Reparación	33,757,850.00	6,163,491.33	39,921,341.33	35,796,616.50	4,124,724.83
Productos Químicos, Farmacéuticos y de Laboratorio	36,000.00	7,625.96	43,625.96	18,182.26	25,443.70
Combustibles, Lubricantes y Aditivos	58,252,680.00	5,478,215.04	63,730,895.04	48,705,989.77	15,025,905.27
Vestuario, Blancos, Prendas de Protección y Artículos Deportivos	6,899,000.00	2,401,207.40	9,300,207.40	7,830,745.15	1,469,462.25
Materiales y Suministros Para Seguridad	0.00	6,272,803.03	6,272,803.03	6,152,833.51	119,969.52
Herramientas, Refacciones y Accesorios Menores	7,997,200.00	3,958,599.96	11,955,799.96	11,229,126.94	726,673.02
Servicios Generales					
Servicios Básicos	329,845,770.00	7,265,397.42	337,111,167.42	321,369,316.47	15,741,850.95
Servicios de Arrendamiento	94,696,876.00	4,227,762.53	98,924,638.53	98,069,416.57	215,221.96
Servicios Profesionales, Científicos, Técnicos y Otros Servicios	27,284,856.00	-6,173,544.92	21,111,311.08	20,944,519.29	166,791.79
Servicios Financieros, Bancarios y Comerciales	13,461,488.00	10,824,125.29	24,285,613.29	17,213,780.12	7,071,833.17
Servicios de Instalación, Reparación, Mantenimiento y Conservación	8,815,250.00	-590,008.40	8,225,241.60	7,862,143.59	363,098.01
Servicios de Comunicación Social y Publicidad	142,466,350.00	-692,333.41	141,774,016.59	140,082,145.31	1,691,871.28
Servicios de Traslado y Viáticos	4,878,000.00	3,516,802.50	8,394,802.50	8,315,945.65	79,156.85
Servicios Oficiales	853,350.00	-54,258.58	799,091.42	752,681.72	46,408.70
Otros Servicios Generales	22,289,600.00	-3,430,164.37	18,859,435.63	13,241,999.09	5,617,436.54
Transferencias, Asignaciones, Subsidios y Otras Ayudas					
Transferencias Internas y Asignaciones al Sector Público	15,140,000.00	-362,983.22	14,777,016.78	14,286,985.13	490,031.65
Transferencias al Resto del Sector Público	51,871,472.00	13,709,624.28	65,580,996.28	46,544,863.05	19,039,133.23
Subsidios y Subvenciones	0.00	0.00	0.00	0.00	0.00
Ayudas Sociales	0.00	0.00	0.00	0.00	0.00
Pensiones y Jubilaciones	51,271,472.00	14,021,568.28	65,293,040.28	46,432,863.05	18,860,177.23
Transferencias a Fideicomisos, Mandatos y Otros Análogos	0.00	0.00	0.00	0.00	0.00
Transferencias a la Seguridad Social	0.00	0.00	0.00	0.00	0.00
Donativos	600,000.00	-312,044.00	287,956.00	109,000.00	178,956.00
Transferencias al Exterior	0.00	0.00	0.00	0.00	0.00
Bienes Muebles, Inmuebles e Intangibles					
Mobiliario y Equipo de Administración	7,820,038.00	22,736,076.11	30,556,114.11	30,499,560.90	56,553.21
	1,486,700.00	26,943.21	1,513,643.21	1,504,488.63	9,153.58

[Handwritten signature and initials]



Municipio de Apodaca Nuevo León

Cuenta Pública Ejercicio 2016

Estado Analítico del Ejercicio del Presupuesto de Egresos

Clasificación por Objeto del Gasto (Capítulo y Concepto)

Del 1 de enero al 31 de Diciembre de 2016

pesos



ORGULLO DE NUEVO LEÓN

Concepto	Egresos					Subejercicio
	Aprobado	Ampliaciones (Reducciones)	Modificado	Devengado	Pagado	
	1	2	3 = (1 + 2)	4	5	6 = (3 + 4)
Mobiliario y Equipo Educativo y Recreativo	624,000.00	24,119.61	648,119.61	644,130.40	168,774.00	3,989.21
Equipo e Instrumental Médico y de Laboratorio	0.00	8,345.00	8,345.00	2,945.00	0.00	5,400.00
Vehículos y Equipo de Transporte	2,410,000.00	16,873,880.01	19,283,880.01	19,283,879.98	19,283,879.98	0.03
Equipo de Defensa y Seguridad	0.00	837,769.24	837,769.24	837,769.24	837,769.24	0.00
Maquinaria, Otros Equipos y Herramientas	640,988.00	4,404,369.04	5,045,357.04	5,007,346.65	4,660,391.44	38,010.39
Activos Biológicos	0.00	435,000.00	435,000.00	435,000.00	435,000.00	0.00
Bienes Inmuebles	0.00	0.00	0.00	0.00	0.00	0.00
Activos Intangibles	2,658,350.00	125,650.00	2,784,000.00	2,784,000.00	2,784,000.00	0.00
Inversión Pública	117,075,672.28	122,089,137.18	239,174,809.46	122,355,914.72	78,596,975.29	116,818,894.74
Obra Pública en Bienes de Dominio Público	116,869,320.96	80,654,682.42	197,524,003.38	116,926,180.25	74,740,060.64	80,597,823.13
Obra Pública en Bienes Propios	206,351.32	41,444,454.76	41,650,806.08	5,429,734.47	3,856,914.65	36,221,071.61
Proyectos Productivos y Acciones de Fomento	0.00	0.00	0.00	0.00	0.00	0.00
Inversiones Financieras y Otras Provisiones	0.00	0.00	0.00	0.00	0.00	0.00
Inversiones Para el Fomento de Actividades Productivas	0.00	0.00	0.00	0.00	0.00	0.00
Acciones y Participaciones de Capital	0.00	0.00	0.00	0.00	0.00	0.00
Compra de Títulos y Valores	0.00	0.00	0.00	0.00	0.00	0.00
Concesión de Préstamos	0.00	0.00	0.00	0.00	0.00	0.00
Inversiones en Fideicomisos, Mandatos y Otros Análogos	0.00	0.00	0.00	0.00	0.00	0.00
Otras Inversiones Financieras	0.00	0.00	0.00	0.00	0.00	0.00
Provisiones para Contingencias y Otras Erogaciones Especiales	0.00	0.00	0.00	0.00	0.00	0.00
Participaciones y Aportaciones	5,567,560.00	436,347.00	6,003,927.00	6,003,927.00	6,003,927.00	0.00
Participaciones	0.00	10,000.00	10,000.00	10,000.00	10,000.00	0.00
Aportaciones	0.00	0.00	0.00	0.00	0.00	0.00
Convenios	5,567,560.00	426,347.00	6,003,927.00	6,003,927.00	6,003,927.00	0.00
Deuda Pública	118,938,219.00	-66,243,918.12	60,694,300.88	60,693,308.84	60,554,108.84	982.04
Amortización de la Deuda Pública	81,352,880.00	-33,000,000.00	48,352,880.00	48,352,869.56	48,352,869.56	10.44
Intereses de la Deuda Pública	7,585,339.00	945,300.48	8,530,639.48	8,529,657.88	8,529,657.88	981.60
Comisiones de la Deuda Pública	0.00	123.84	123.84	123.84	123.84	0.00
Gastos de la Deuda Pública	0.00	0.00	0.00	0.00	0.00	0.00
Costo por Coberturas	0.00	0.00	0.00	0.00	0.00	0.00
Apoyos Financieros	0.00	0.00	0.00	0.00	0.00	0.00
Adeudos de Ejercicios Fiscales Anteriores (Adefas)	30,000,000.00	-26,189,342.44	3,810,657.56	3,810,657.56	3,671,457.56	0.00
Total del Gasto	1,307,962,457.28	164,512,066.79	1,462,474,563.07	1,268,802,078.12	1,205,060,380.47	183,672,484.95

[Signature]

Lic. Oscar Alberto Camilo García
Presidente Municipal



TESORERIA MUNICIPAL
APODACA, N.L.

[Signature]

Ing. Jorge Armando Guajardo Elizondo
Tesorero Municipal

[Signature]

Lic. Griselda Javier Sifis Ruiz
Síndico Primero



Municipio de Apodaca Nuevo Leon

Cuenta Pública Ejercicio 2016

Estado Analítico del Ejercicio del Presupuesto de Egresos


Clasificación Económica (por Tipo de Gasto)

Del 1 de enero al 31 de Diciembre de 2016

pesos





Concepto	Egresos					Subejercicio
	Aprobado 1	Ampliaciones/ (Reducciones) 2	Modificado 3 = (1 + 2)	Devengado 4	Pagado 5	
Gasto Corriente	1,018,383,872.00	62,716,357.14	1,081,100,229.14	1,008,802,065.67	991,215,306.54	72,298,163.47
Gasto de Capital	124,895,710.28	144,835,213.29	269,730,923.57	152,855,475.62	108,159,142.38	116,875,447.95
Amortización de la deuda y disminución de pasivos	118,938,219.00	-58,243,918.12	60,694,300.88	60,693,308.84	60,554,108.84	992.04
Pensiones y Jubilaciones	45,744,656.00	5,204,453.48	50,949,109.48	46,451,227.99	45,131,822.71	4,497,881.49
Total del Gasto	1,307,962,457.28	154,512,105.79	1,462,474,563.07	1,268,802,078.12	1,205,060,380.47	193,672,484.95


Lic. Oscar Alberto Casarrubia García
Presidente Municipal



TESORERIA MUNICIPAL
APODACA, N.L.


Ing. Jorge Armando Galardo Elizondo
Tesorero Municipal


Lic. Gustavo Javier Solís Ruiz
Síndico Primer



Municipio de Apodaca Nuevo León
 Cuenta Pública Ejercicio 2016
 Estado Analítico del Ejercicio del Presupuesto de Egresos
 Clasificación Administrativa
 Del 1 de enero al 31 de Diciembre de 2016



Concepto	Egresos					Subejercicio 6 = (3 + 4)
	Aprobado 1	Ampliaciones/ (Reducciones) 2	Modificado 3 = (1 + 2)	Devengado 4	Pagado 5	
CONTRALORIA Y TRANSP MPAL.	5,191,104.00	-608,797.91	4,582,306.09	4,211,310.37	4,164,380.16	370,995.72
SRIA. DEL AYUNTAMIENTO	44,014,875.00	22,996,543.72	67,011,418.72	53,747,483.97	51,172,838.02	13,263,934.75
TESORERIA MUNICIPAL	175,165,650.00	-51,839,594.21	123,326,255.79	122,238,205.15	121,410,660.87	1,088,050.64
SECRETARIA DE ADMINISTRACION	30,932,661.00	2,861,581.51	33,794,242.51	31,813,401.28	30,532,088.13	1,980,841.23
SRA. DE DESARROLLO SOCIAL	61,108,781.00	1,631,370.44	62,740,151.44	54,601,169.82	54,133,359.43	8,138,981.62
SECRETARIA DE SERV.PUBLICOS	423,182,408.00	-5,844,336.18	417,338,071.82	401,236,148.65	393,860,192.78	16,101,923.17
SRIA. SEGURIDAD PUBLICA Y VIAL	199,282,202.00	57,863,661.97	257,145,863.97	247,233,268.71	245,064,081.65	9,912,595.26
SRIA. DE FOMENTO ECONOMICO	5,493,956.00	2,797,353.33	8,291,309.33	5,771,379.50	5,751,492.06	2,519,929.83
JEFE DE LA OFICINA EJECUTIVA	12,474,209.00	-3,437,578.19	9,036,630.81	7,521,197.14	7,383,534.06	1,515,433.67
DIF	88,560,127.00	-8,130,464.40	80,429,662.60	72,531,132.90	71,429,226.62	7,898,529.70
CONSEJERIA JURIDICA	7,887,771.00	86,259.51	7,974,030.51	7,452,387.49	7,367,630.31	521,643.02
SRIA DES URB. O.P., ECO Y TRANSP	154,496,532.28	128,336,841.51	282,833,373.79	158,568,545.73	113,199,048.44	124,264,828.06
PENSIONADOS Y JUBILADOS	45,744,656.00	5,204,453.48	50,949,109.48	46,451,227.99	45,131,822.71	4,497,881.49
REPUBLICANO AYUNTAMIENTO	13,299,933.00	-115,769.68	13,184,163.32	13,027,484.48	12,912,598.49	156,678.84
DEPORTES	41,127,392.00	2,710,580.89	43,837,972.89	42,397,734.94	41,547,426.74	1,440,237.95
	1,307,962,457.28	154,512,105.79	1,462,474,563.07	1,268,802,076.12	1,205,060,380.47	193,672,484.95




Lic. Oscar Alberto Canul Garcia
 Presidente Municipal

Ing. Jorge Armando Guajardo Elizondo
 Tesorero Municipal

Lic. Gustavo Javier Spilis Ruiz
 Síndico Primero

TESORERIA MUNICIPAL
 APODACA, N.L.



Municipio de Apodaca Nuevo León
 Cuenta Pública Ejercicio 2016
 Estado Analítico del Ejercicio del Presupuesto de Egresos
 Clasificación Funcional (Finalidad y Función)
 Del 1 de enero al 31 de Diciembre de 2016
 pesos




Concepto	Egresos					
	1	2	3 = (1 + 2)	4	5	6 = (3 + 4)
	Aprobado	Ampliaciones/ (Reducciones)	Modificado	Devengado	Pagado	Subejercicio
Gobierno	365,343,233.00	85,443,233.87	450,786,466.87	422,500,632.47	415,425,903.84	28,285,834.40
Legislación	13,299,933.00	-115,769.68	13,184,163.32	13,027,484.48	12,912,598.49	156,678.84
Justicia	1,926,129.00	-294,020.52	1,632,108.48	1,510,464.73	1,505,298.52	121,643.75
Coordinación de la Política de Gobierno	44,897,962.00	-553,983.48	44,343,978.52	40,608,906.75	39,243,503.76	3,735,071.77
Relaciones Exteriores	0.00	0.00	0.00	0.00	0.00	0.00
Asuntos Financieros y Hacendarios	56,227,631.00	6,404,673.05	62,632,304.05	61,545,245.45	60,856,901.17	1,087,058.60
Seguridad Nacional	0.00	0.00	0.00	0.00	0.00	0.00
Asuntos de Orden Público y de Seguridad Interior	203,443,357.00	58,891,675.46	262,335,032.46	252,228,538.99	249,967,035.44	10,106,493.47
Otros Servicios Generales	45,548,221.00	21,110,659.04	66,658,880.04	53,579,992.07	50,940,566.46	13,078,887.97
Desarrollo Social	816,651,730.28	123,182,799.09	939,834,529.37	776,997,729.00	720,511,927.43	162,836,800.37
Protección Ambiental	31,431,316.00	2,500,069.86	33,931,385.86	33,748,600.31	33,709,245.25	182,785.55
Vivienda y Servicios a la Comunidad	545,511,672.28	118,163,675.45	663,675,347.73	523,350,436.11	470,666,382.27	140,324,911.62
Salud	4,042,611.00	906,097.70	4,948,708.70	4,758,301.95	4,712,270.74	190,406.75
Recreación, Cultura y Otras Manifestaciones Sociales	53,518,693.00	3,327,032.75	56,845,727.75	54,592,007.44	53,602,146.66	2,253,720.31
Educación	47,842,653.00	1,208,065.85	49,050,718.85	41,562,153.90	41,256,964.78	7,488,564.95
Protección Social	52,717,272.00	6,980,141.39	59,697,413.39	54,183,139.25	52,733,512.42	5,514,274.14
Otros Asuntos Sociales	81,587,511.00	-9,902,283.91	71,685,227.09	64,803,090.04	63,831,405.31	6,882,137.05
Desarrollo Económico	7,029,275.00	4,129,990.95	11,159,265.95	8,610,407.81	8,568,440.36	2,548,858.14
Asuntos Económicos, Comerciales y Laborales en General	5,493,956.00	2,797,353.33	8,291,309.33	5,771,379.50	5,751,492.06	2,519,929.83
Agropecuaria, Silvicultura, Pesca y Caza	0.00	0.00	0.00	0.00	0.00	0.00
Combustibles y Energía	0.00	0.00	0.00	0.00	0.00	0.00
Minería, Manufacturas y Construcción	0.00	0.00	0.00	0.00	0.00	0.00
Transporte	1,535,319.00	1,332,637.62	2,867,956.62	2,839,028.31	2,816,948.30	28,928.31
Comunicaciones	0.00	0.00	0.00	0.00	0.00	0.00
Turismo	0.00	0.00	0.00	0.00	0.00	0.00
Ciencia, Tecnología e Innovación	0.00	0.00	0.00	0.00	0.00	0.00
Otras Industrias y Otros Asuntos Económicos	0.00	0.00	0.00	0.00	0.00	0.00
Otras no Clasificadas en Funciones Anteriores	118,938,219.00	-58,243,918.12	60,694,300.88	60,693,308.84	60,554,108.84	992.04
Transacciones de la Deuda Pública / Costo Financiero de la Deuda	88,938,219.00	-32,054,575.68	56,883,643.32	56,882,651.28	56,882,651.28	992.04

[Firma]

[Firma]

[Firma]



Municipio de Apodaca Nuevo León
 Cuenta Pública Ejercicio 2016
 Estado Analítico del Ejercicio del Presupuesto de Egresos
 Clasificación Funcional (Finalidad y Función)
 Del 1 de enero al 31 de Diciembre de 2016
 pesos



Concepto	Egresos					
	1 Aprobado	2 Ampliaciones/ (Reducciones)	3 = (1+2) Modificado	4 Devengado	5 Pagado	6 = (3-4) Subejercicio
Transferencias, Participaciones y Aportaciones entre Diferentes Niveles y Ordenes de Gobierno	0.00	0.00	0.00	0.00	0.00	0.00
Saneamiento del Sistema Financiero	30,000,000.00	-26,189,342.44	3,810,657.56	3,810,657.56	3,671,457.56	0.00
Adeudos de Ejercicios Fiscales Anteriores						0.00
Total del Gasto	1,307,962,457.28	154,512,105.79	1,462,474,563.07	1,266,802,078.12	1,205,060,380.47	193,672,484.95



Lic. Oscar Alberto Cantú García
 Presidente Municipal

Ing. Jorge Armando Guajardo Elizondo
 Tesorero Municipal

Lic. Gustavo Javier Solís Ruiz
 Síndico Primero


TESORERIA MUNICIPAL
 APODACA, N.L.



Municipio de Apodaca Nuevo León
 Cuenta Pública Ejercicio 2016
 Endeudamiento Neto
 Del 01 de Enero al 31 de Diciembre de 2016




Identificación de Crédito o Instrumento	Contratación/Colocación		Amortización	Endeudamiento Neto
	A	B		
Creditos Bancarios				
BANORTE	0.00	7,092,000.00		(7,092,000.00)
BANAMEX	0.00	18,260,869.56		(18,260,869.56)
BANREGIO (QUIROGRAFARIO)	0.00	21,000,000.00		(21,000,000.00)
Total Créditos Bancarios	0.00	46,352,869.56		(46,352,869.56)
ANTIPO DE PARTICIPACIONES				
Total Otros Instrumentos de Deuda	0.00	2,000,000.00		(2,000,000.00)
TOTAL	0.00	48,352,869.56		(48,352,869.56)


 Lic. Oscar Alberto Cantú García
 Presidente Municipal



Ing. Jorge Armando Guajardo Elizondo
 Tesorero Municipal


 Lic. Gustavo Javier Solís Ruiz
 Síndico Primero

TESORERIA MUNICIPAL
 APODACA, N.L.



Municipio de Apodaca Nuevo León


Cuenta Pública Ejercicio 2016

Intereses de la Deuda

Del 1 de enero al 31 de Diciembre de 2016




Identificación de Crédito o Instrumento	Devengado	Pagado
Créditos Bancarios		
BANORTE	6,018,412.54	6,018,412.54
BANAMEX	2,367,648.34	2,367,648.34
BANREGIO (QUIROGRAFARIO)	123,690.00	123,690.00
Total de intereses de Créditos Bancarios	8,509,750.88	8,509,750.88
Otros Instrumentos de Deuda		
INTERESES DE ANTICIPO DE PARTICIPACIONES	19,907.00	19,907.00
Total de intereses de Otros Instrumentos de Deuda	19,907.00	19,907.00
TOTAL	8,529,657.88	8,529,657.88


 Lic. Oscar Alberto Cantú García
 Presidente Municipal



Ing. Jorge Armando Guajardo Elizondo
 Tesorero Municipal


 Lic. Gustavo Javier Solís Ruiz
 Síndico Primero

TESORERIA MUNICIPAL
 APODACA, N.L.